







# Guide de choix

## Maxi-multi/Rideaux d'air

### MAXI-MULTI

PUISSANCE NÉCESSAIRE POUR VOTRE PROJET (W)	10 000	12 500	14 000	19 000	22 000
TAILLE	36	45	54	72	90
Monophasé	●	●	●	—	—
Triphasé	●	●	●	●	●
Nombre d'unités intérieures connectables	2	2	2 à 3	2 à 4	2 à 4

### UNITÉS INTÉRIEURES

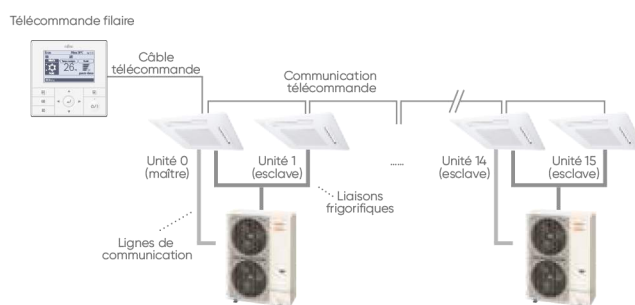
PUISSANCE NÉCESSAIRE POUR VOTRE PROJET (W)	5 200	6 300	6 800	8 500	9 400	12 100
TAILLE	18	22	24	30	36	45
 Cassette 600 x 600	●	●	●	—	—	—
 Cassette 800 x 800	—	—	—	●	●	●
 Gainable Carrossable	●	—	—	—	—	—
 Gainable standard	—	●	●	●	●	●
 Console / Plafonnier	●	●	●	—	—	—
 Plafonnier	—	—	—	●	●	●

### TYPES D'INSTALLATIONS POSSIBLES

TWIN	TRIPLE	DOUBLE TWIN
Configuration possible avec les tailles : 36, 45, 54, 72 et 90	Configuration possible avec les tailles : 54, 72 et 90	Configuration possible avec les tailles : 72 et 90
		

## ZOOM SUR : LE CONTRÔLE CENTRALISÉ DES MAXI-MULTI

- Pilotage jusqu'à 16 unités intérieures avec une seule télécommande !
- Exemple d'application : une télécommande filaire UTY-RVNYM pilote 10 unités intérieures connectées à des groupes différents pour un seul et même volume.



## RIDEAUX D'AIR

PUISSANCE NÉCESSAIRE  
POUR VOTRE PROJET (W)  
TAILLE

		2 500	3 000	4 000 / 6 000	6 000 / 9 000	5 600 / 11 300
		600	900	1 000	1 500	2 000
APPARENT	Monophasé	●	●	●	—	—
	Triphasé	—	—	●	●	●
ENCASTRABLE	Monophasé	—	—	●	—	—
	Triphasé	—	—	●	●	●

## ZOOM SUR : LE COUPLAGE DE PLUSIEURS RIDAIR

- Couplage possible de plusieurs rideaux d'air (12 maxi).
- Couplage réalisé via la connexion du rideau d'air maître au boîtier de commande (livré de série).
- Alimentation électrique séparée pour chaque rideau d'air.

